



REPUBLICA MOLDOVA  
RAIONUL CIMIȘLIA  
CONSILIUL ORĂȘENESC CIMIȘLIA

4101, bd. Ștefan cel Mare 14, orașul Cimișlia, tel.: 0241 22842; 0241 22187,  
www.cimislia.md, e-mail: secretar.consiliu@cimislia.md



**DECIZIE**  
**nr. 06/21**  
**din 12.11.2025**

**Cu privire la raportul de activitate  
economico- financiar a Î.M. „Servicii  
Publice Cimișlia” pentru anul 2024**

În conformitate cu art. 14 alin. (2) lit. h) din Legea privind administrația publică locală nr. 436 din 28.12.2006, art.7 alin. (2) lit. k), art. 8 alin. (7) lit. e) Legea întreprinderii de stat și întreprinderea municipală nr.246 din 23.11.2017, pct. 38 alin. 9), pct. 48 alin. 4) din Statutul Întreprinderii Municipale “Servicii publice Cimișlia” aprobat prin Decizia consiliului orășenesc nr.1/8 din 29.01.2019, în scopul transparenței activității Î.M “Servicii Publice Cimișlia” Consiliul orășenesc Cimișlia, **DECIDE:**

1. A lua act de raportul de activitate economico-financiar a Î.M. “Servicii publice Cimișlia”, pentru perioada anului 2024, conform anexei, parte integrantă a deciziei.
2. Raportul economico-financiar va fi adus la cunoștința populației de către Î.M. “Servicii publice Cimișlia”, prin publicarea pe pagina oficială a întreprinderii, a primăriei Cimișlia și panourile informative din UAT orașul Cimișlia.
3. Prezenta decizie va fi publicată în Registrul de stat al actelor locale și pagina oficială a primăriei orașului Cimișlia.

**Președintele ședinței**

**Secretarul Consiliului**




**Larisa BORODIN**

**Cristina MAXIMENCO**

Anexă

la Decizia nr. 06/21 din 12.11.2025

„Cu privire la raportul de activitate economico-financiară  
Î.M. Servicii Publice Cimișlia pentru anul 2024”



*Servicii Publice Cimișlia*

# Raport ÎM "Servicii Publice Cimișlia"

an.2024

### Întreprinderea Municipală “Servicii Publice Cimișlia”.

La Î.M „Servicii Publice Cimișlia,, personalul de activitate constituie 82 persoane. Scopul activității este aprovizionarea cu apă potabilă și evacuarea, epurarea apelor menajere și reziduale, evacuarea deșeurilor, amenajarea orasului, fabricarea peleților,transportul public,gestionarea cimitirului.

În componența Întreprinderii Municipale „Servicii Publice Cimișlia” evidența se face pe sectoare:

1. Sectorul Apeduct - 19 6 persoane fac parte din administrare (operatori, șef de sectoare, controlori)	4. Piața - 4
2. Sectorul Canalizare – 15 3 persoane fac parte din administrare (controlori)	5. Sectorul Amenajare - 5
3. Sectorul Salubritate - 11 12 persoane fac parte din Parcul Auto	6. Cimitir – 3
	7. Transportul public – 7 (activează din luna aprilie)
	***Notă: 9 persoane din administrare (contabili, jurist, economist, Administratorul, secția cadre, deridicătoarea, secretara) remunerarea muncii a fost repartizată pe sectoare)

În total 93 de persoane număr mediu pe an, pe parcursul anului au fost angajate și eliberate mai multe persoane, care în mediu au lucrat doar cîte patru luni.

Personalul din administratie se ocupa cu remunerarea muncii,evidenta creantelor,datoriilor si intocmirea facturilor,etc.

#### Sectorul Administrare Salariu

<u>Nr.</u>	<u>Denumirea</u>	<u>Suma mii lei</u>
<u>1</u>	Retribuirea muncii angajatilor,inclusiv foi de boală(7,58 mii lei)	1317,4
<u>2</u>	Contributii de asigurari sociale	314,35
	Total:	1631,75

### Sectorul Apeduct

Capacitate de producere de 1,56 mii m<sup>3</sup> în 24 de ore.

În afară de aceasta din componența secției mai fac parte 14 stații de pompare.

În decursul, anului 2024 a fost captat un volum de 646.20 mii m<sup>3</sup> apă brută. În comparație cu anul 2023 volumul de apă captat a fost de 601,57 mii m<sup>3</sup>. Volumul apei captate s-a majorat cu 44.63 mii m<sup>3</sup>, sau aproximativ 7.42%.

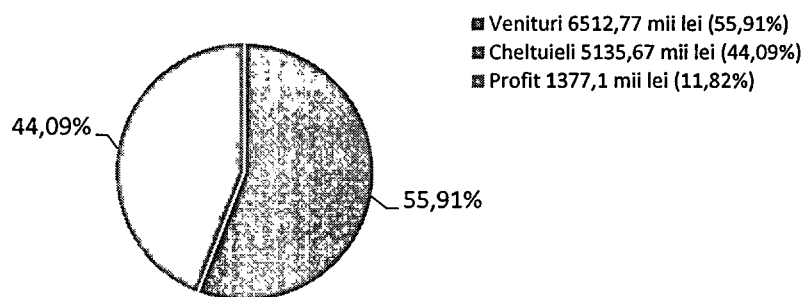
Volumul apei facturate a atins cifra de 375.88 mii m<sup>3</sup> aceasta este mai mare în comparație cu anul precedent cu 51.1 mii m<sup>3</sup> (2023 sa facturat 324,88 mii m<sup>3</sup>) sau aproximativ 16 %.

Din volumul total facturat de 375.88 mii m<sup>3</sup>, către populație s-au facturat 320.87 mii m<sup>3</sup> sau 85%, și 55.01 mii m<sup>3</sup> sau 15 % au fost facturate agenților economici.

Veniturile acumulate de sectorul Apeduct constituie 6512.77 mii lei din prestarea serviciului de apă și canalizare la consumatorii casnici și non-casnici. Totodată la venituri sunt incluse și cele care sunt acumulate din arendă fântâniei, consum fraudulos, contoare montate/demontate, etc.).

Nr.	Denumirea	Suma cheltuielilor mii lei
1	Retribuirea muncii angajatilor, inclusiv foi de boală(10,49 mii lei)	1848,2
2	Contributii de asigurari sociale	441,05
3	Energia Electrica	2091.39
4	Materiale	298,64
5	Combustibil	88.6
6	Alte consumuri si cheltuieli(montarea/demontarea pompei,servicii internet,instruire,servicii medico-sanitare,servicii mobile,paza,servicii reparatie,servicii GPS, etc.)	220.59
7	Procurarea automobilului Skoda Octavia	58.9
8	Taxa de apa	88.3
9	Total cheltuieli:	5135.67

## Venituri-Cheltuieli Apeduct



### Sectorul Canalizare

În componența secției sunt 4 stații de pompare. Prin urmare venitul total a fost de 3058,3 mii lei de la consumatorii casnici și non-casnici inclusiv transportarea și utilizarea apelor cu autospeciala.

Volumul apelor uzate:

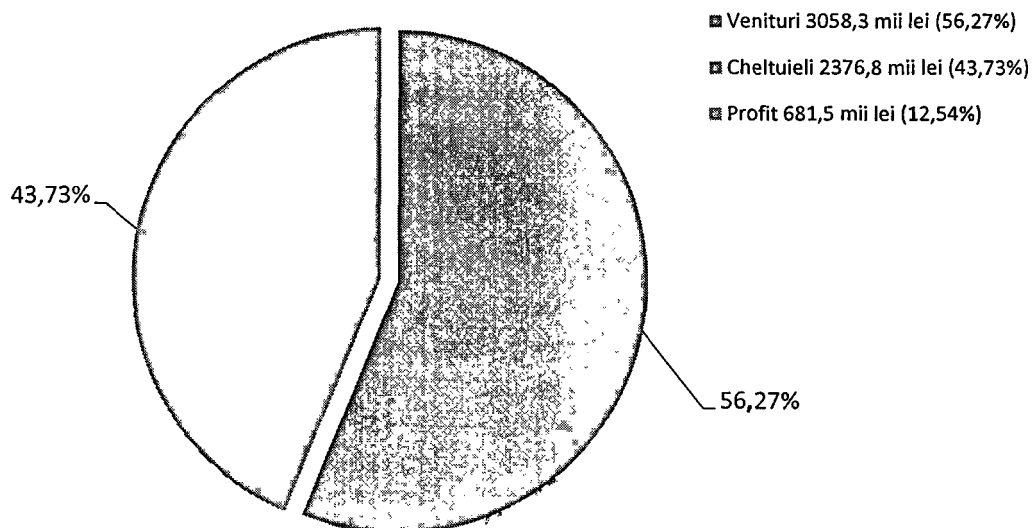
Persoane fizice: 84.29 mii m<sup>3</sup>

Persoane juridice: 50.61 mii m<sup>3</sup>

Transportarea apelor uzate cu autospeciala: 9.24 mii m<sup>3</sup>

Nr.	Denumirea	Suma cheltuielilor mii lei
1	Retribuirea muncii angajatilor, inclusiv foi de boală(8,1 mii lei)	1552.1
2	Contributii de asigurari sociale	370.6
3	Energia Electrica	302.26
4	Materiale	42,34
5	Combustibil	53.4
6	Alte consumuri si cheltuieli(servicii internet, servicii GPS, servicii mobile, arenda masinii, etc.)	56.1
7	Total cheltuieli:	2376.8

## Venituri-Cheltuieli Canalizare



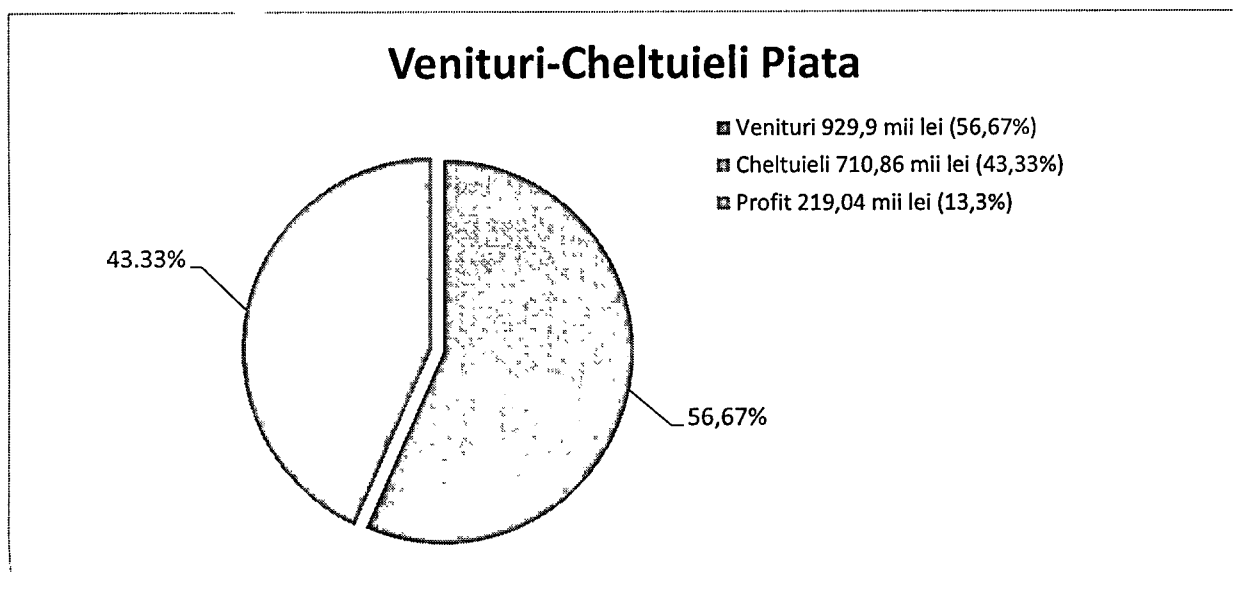
### Sectorul Piața

Pe teritoriul pieței activează 82 agenți economici care lunar achită taxa pe arendă. Veniturile totale din activitatea pieței constituie 929.9 mii lei, dintre care 831.4 din serviciile de piața și 98.5 din serviciile de wc.

### Cheltuielile

Nr.	Denumirea	Suma mii lei
1	Arenda incaperii	12
2	Retribuirea muncii angajatilor, inclusiv foi de boală(3,28 mii lei)	394.8
3	Contributii de asigurari sociale (24%)	93,96
4	Energia electrica	10,76
5	Materiale	4.99
6	Alte consumuri si cheltuieli(servicii internet, servicii mobile, paza)	6,9
7	Taxa de piata	128.2

8	Cheltuieli p/u evacuarea deseurilor anual(5 tomberoane cu volum de 1.1m <sup>3</sup> de doua ori/saptamana)  10tomb*48 saptamani/an=480*1.1m <sup>3</sup> =528/8m <sup>3</sup> =66 masini  66*2h=132h*449.64(332.61 GAZ Next+2 hamali 117.03)=59.3	59.3
9	Total cheltuieli:	710,86



### Sectorul Cimitir

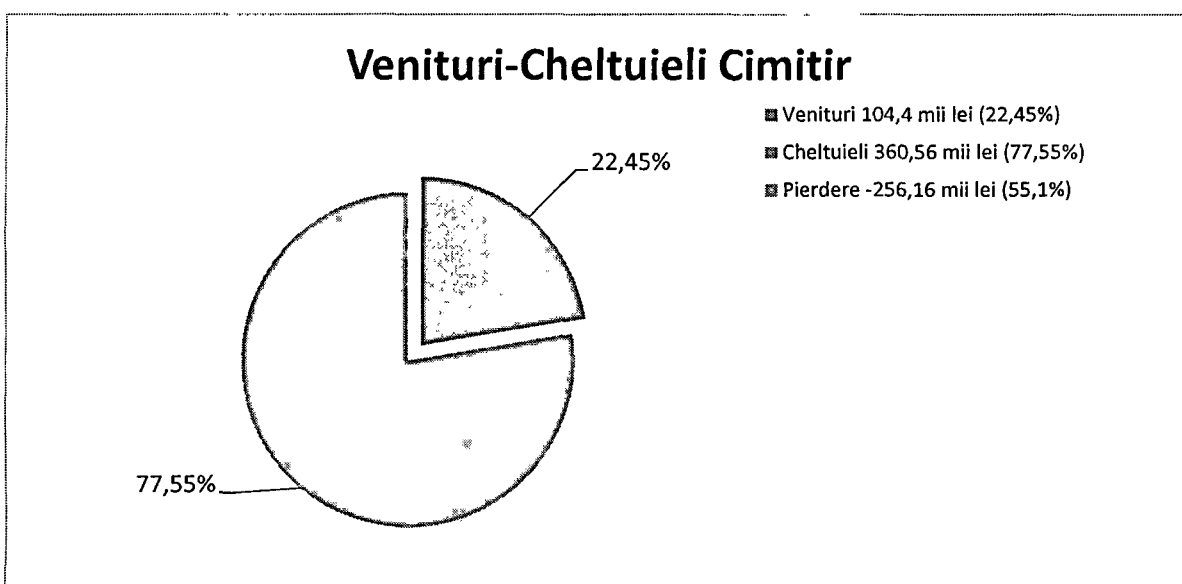
In anul 2024 au fost incheiate 55 de contracte dintre care 34 de contracte sunt fara plata.

Pe parcursul anului au fost colectate venituri de 104.4 mii lei, din care achitarea serviciilor de intretinere a locului la cimitir 74 mii lei, servicii de rezervarea locului la cimitir 11 mii lei, servicii de excavator 13.5 mii lei si servicii funerare 5.9 mii lei.

### **Cheltuielile**

Nr.	Denumirea	Suma mii lei
1	Retribuirea muncii angajatilor, inclusiv foi de boală(2,28 mii lei)	216.1
2	Contributii de asigurari sociale	51.3
3	Energia electrica	1.2
4	Cheltuieli de evacuarea deseurilor(61 tractoare încărcate cu hamali/an)	54.9

5	Cheltuieli de evacuarea deseurilor(14 tractoare încărcate cu excavator/an)	19.7
6	Cheltuieli p/u evacuarea deseurilor anual(6 tomberoane cu volum de 1.1 m3 saptamanal) 6tomb*48 sapt/an=288*1.1 m3 ~317/14 m3 ~23 masini 23*510.83(393.8 Ford Cargo+2 hamali 117.03)=11749.09	11.75
7	Materiale,(servicii de excavator 2.7)	5.61
8	Total cheltuieli:	360.56



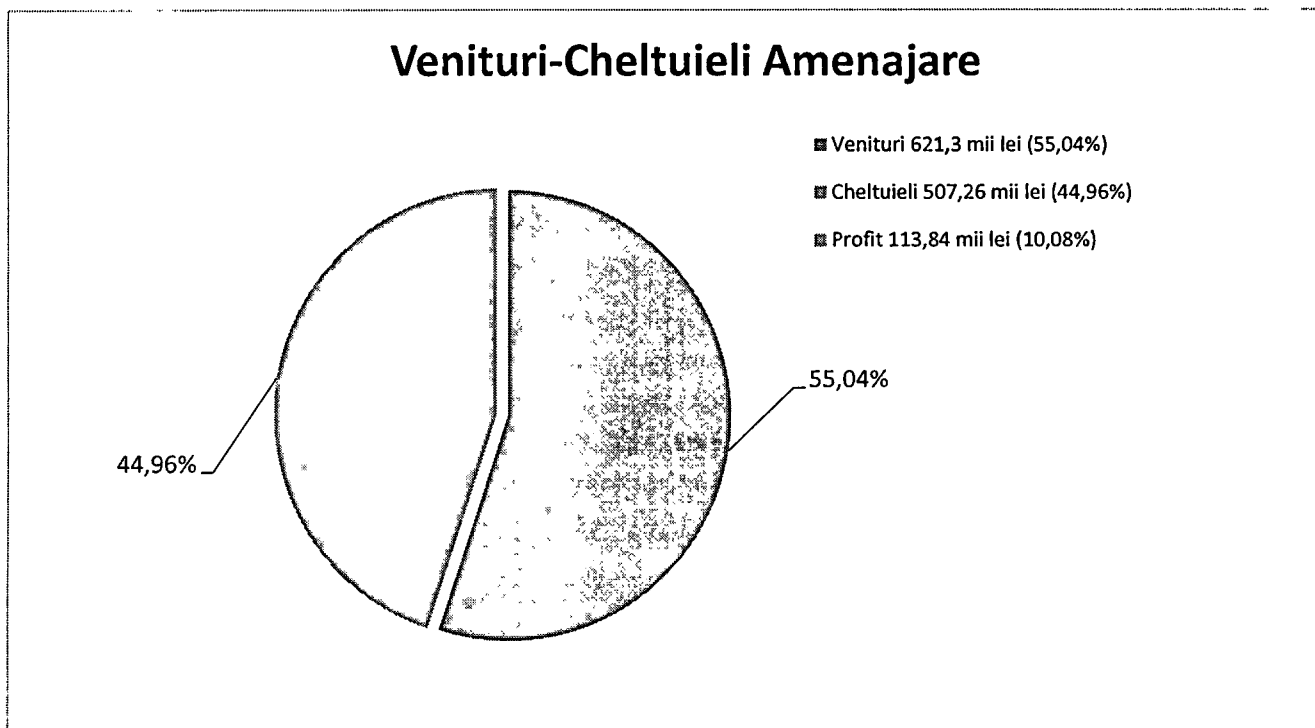
### Sectorul Amenajare

In anul 2024 veniturile au fost 621.3 mii lei.

#### **Cheltuielile**

Nr	Denumirea	Suma mii lei
1	Retribuirea muncii angajatilor,inclusiv foi de boală(1,05 mii lei)	348
2	Contributii de asigurari sociale	83.3
3	Combustibil (Cheltuieli cu Tractorul DF-304A)	25.8
4	Materiale	26,76

5	Cheltuieli p/u evacuarea deseurilor anual (str.Decebal 9) (2 tomberoane cu volum de 1.1m <sup>3</sup> de doua ori pe saptamana) 4 tomberoane*48 saptamani/an=192*1.1 =211/8m <sup>3</sup> =26 masini 26*2h=52h*449.643(332.61 Gaz Next+2 hamali 117.03)=23.4	23.4
6	Total cheltuieli:	507,26



### Sector Salubritate

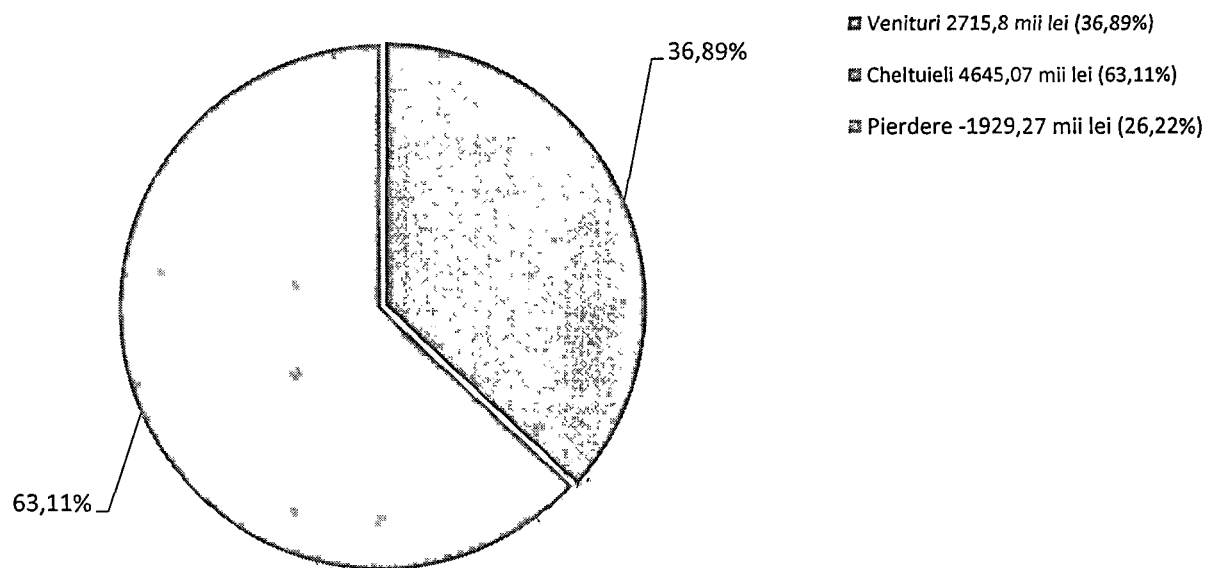
Din evacuarea deseurilor de la agenti economici s-a acumulat venit de 1081,41 mii lei, venit de la populatia orasului Cimislia 1628,39 mii lei, venit de la servicii de tractor 6 mii lei. In anul 2024 s-a acumulat un venit 2715.8 mii lei.

### **Cheltuielile**

Nr.	Denumirea	Suma mii lei
-----	-----------	--------------

1	Retribuirea muncii angajatilor,inclusiv foi de boală(4,2 mii lei)	2735.8
2	Contributii de asigurari sociale	655,5
3	Energia Electrica	43.8
4	Combustibil	564,83
5	Materiale	246,28
6	Alte consumuri si cheltuieli(vulcanizare,testare tehnica,reparatii auto)	132,76
7	Compensatii p/u pierderea capacitatii	20.7
8	Plata in avans p/u Primarie	245,40
9	Total cheltuieli:	4645,07

### Venituri-Cheltuieli Salubritate



### Transportul Public

Începând din anul 2024 luna Martie - Aprilie au fost predate în gestiune rutiere pentru prestarea serviciilor de călători pe teritoriul or. Cimișlia și satul Dimitrovca. Venitul

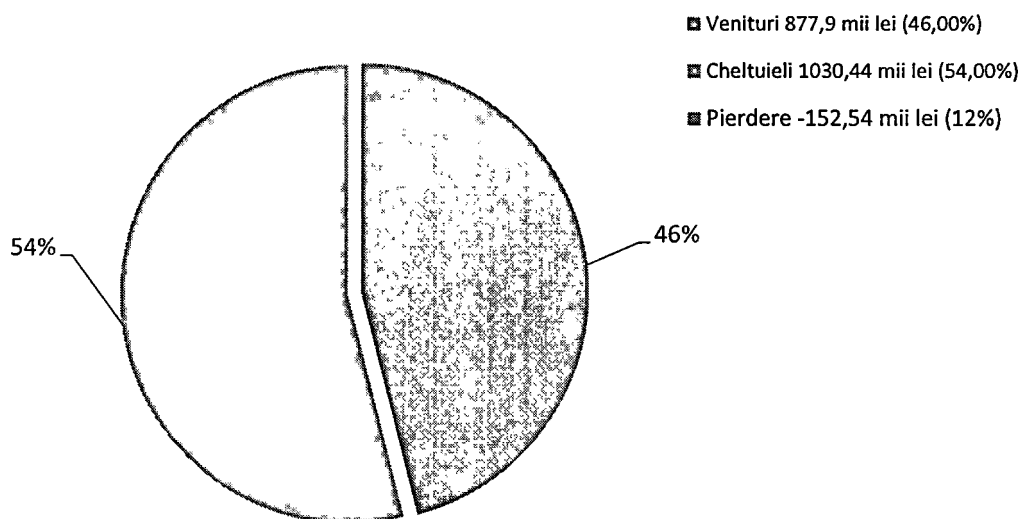
acumulat constituie 877,9 mii lei, din care 11375 lei venit din solicitari pentru servicii de transport. Tarif-5 lei

Total pasageri transportați-173318 persoane

#### Cheltuieli

Nr	Denumirea	Suma mii lei
1	Retribuirea muncii angajatilor, inclusiv foi de boală(5,86 mii lei)	519.2
2	Contribuții de asigurări sociale	123,20
3	Combustibil	322.1
4	Materiale	65,94
5	Total cheltuieli:	1030,44

#### Venituri-Cheltuieli Transportul Public



Din venitul total obținut pe întreprindere în 2024 în sumă de 14820.37 mii lei, 9571,07 mii lei au fost obținute din activitate de bază a întreprinderii (aprovizionarea orașului/localității/localităților cu apă și evacuare apelor reziduale).

Total cheltuieli pe întreprindere: 16459,5 mii lei

Taxe

Taxa pentru plata regulatorie: 16.8 mii lei

Taxa de poluare: 8.7 mii lei

Taxa amenajare: 12.5 mii lei

Penalitate de întârziere: 8 mii lei

Taxa pentru folosirea drumurilor: 15.1 mii lei

Amortizarea: 1071.4 mii lei

În concluzie, pierderea de 1639,13 mii lei este determinată în principal de: Datoriile de 938,3 mii lei față de salariați inclusiv contribuțiile pentru luna decembrie 2024, datoriile față de agenți economici 700,83 mii lei, cea mai mare parte fiind către Premier Energy, Lukoil, inflația și creșterea prețurilor la utilități. Pentru redresarea situației, se recomandă optimizarea costurilor serviciilor prestate, pentru sectoarele care sunt în pierdere, diversificarea surselor de venit și îmbunătățirea politicii de recuperare a creanțelor.

Cheltuielile efective pentru fondul de salarii (11064,86 mii lei) au fost mai mici decât cele preconizate în bugetul anual (11241,98 mii lei), ca urmare a fluctuației de personal și a neocupării integrale de posturi planificate. Economii realizate (177.12 mii lei) au fost redirecționate pentru acoperirea cheltuielilor suplimentare înregistrate în sectoarele aflate în pierdere, contribuind astfel menținerea echilibrului financiar general al întreprinderii.

**Înrăutățirea indicatorilor economico-financiarilor este cauzată de:**

Ritmul creșterii veniturilor, este mult mai mic decât ritmul creșterii costului vânzărilor etc.

Datorită resurselor financiare limitate a întreprinderii și reieșind din situația de îndatorare întreprinderea s-a axat pe prioritizarea plăților după cum urmează:

1. asigurarea obligațiilor față de buget,
2. plata facturilor pentru energia electrică,
3. retribuirea muncii și contribuțiile sociale, alte impozite obligatorii
4. furnizorii etc.

Analiza pe subdiviziuni ne permite să evidențiem care dintre ele au profit și care sunt în pierdere.

Întreprinderea Municipală în anul 2024 a raportat pierdere financiară, toate profiturile de la subdiviziunile financiar stabile acoperă cheltuielile suportate la alte subdiviziuni care au pierderi foarte mari.

Secretarul Consiliului



Cristina MAXIMENCO